




Wie kann man die Tankanzeige sauber justieren



Auf der Webseite von www.mgaguru.com habe ich ein Justiergerät gefunden, das ich nachgebaut habe. Damit können die Einstellungen überprüft werden.



Angeschlossen wird die Tankanzeige wie hier gesehen. Über die beiden rot umkreisten Muttern kann die Anzeige justiert werden.



Mit geöffneter Vorderansicht können die beiden Magnetspulen besser in die richtige Position gebracht werden. Die Markierung am Einstellgerät (siehe erstes Bild) erleichtert einem das genaue Positionieren der Nadel.

(Beim Entfernen der vorderen Abdeckung muss speziell auf die Nadel geschaut werden. Die ist sehr biegsam und so kann die Abdeckung gut ausgefahren werden.)

Nach dem korrekten Einstellen sehen die Werte so aus. Es braucht aber sehr viel Geduld, um dieses Ergebnis zu erhalten. Wenn nach dem Einbau die Werte nicht stimmen, muss der Geber am Tank nachgeprüft werden.

